

Instrukcja zakładania konta w systemie Polskiej Bibliografii Naukowej oraz łączenia z kontem ORCID i POL-on

Spis treści:

1. Zakładanie konta w systemie Polskiej Bibliografii Naukowej (PBN)	2
2. Powiązanie konta PBN z kontem ORCID	4
3. Połączenie konta PBN z identyfikatorem POL-on	6
4. Uwagi	8


Do sprawnego przeprowadzenia procesów niezbędne są:

- dostęp do konta poczty elektronicznej UEW
- hasło i login do konta ORCID
- numer PESEL

Autorzy, którzy posiadają już konto w PBN
rozpoczynają procedurę od punktu 2
(Powiązanie konta PBN z kontem ORCID)

Zakładanie konta w systemie Polskiej Bibliografii Naukowej (PBN)

1. Wejdź na stronę PBN <https://pbn.nauka.gov.pl/auth/login>
2. Wybierz opcję *Zarejestruj się*

 **PBN**
Polska Bibliografia Naukowa


Zaloguj się


Login

Hasło

[Zapomniałeś hasła?](#)

ZALOGUJ

ZALOGUJ Z 

ZALOGUJ Z 

Nie posiadasz konta? Zarejestruj się

3. Wypełnij formularz. W polu Email (login) wpisz adres służbowy *imie.nazwisko@ue.wroc.pl*

Rejestracja

jan.kowalski@ue.wroc.pl

Jan


Kowalski

.....

.....

[Jakie powinno być hasło?](#)

Akceptuję regulamin serwisu

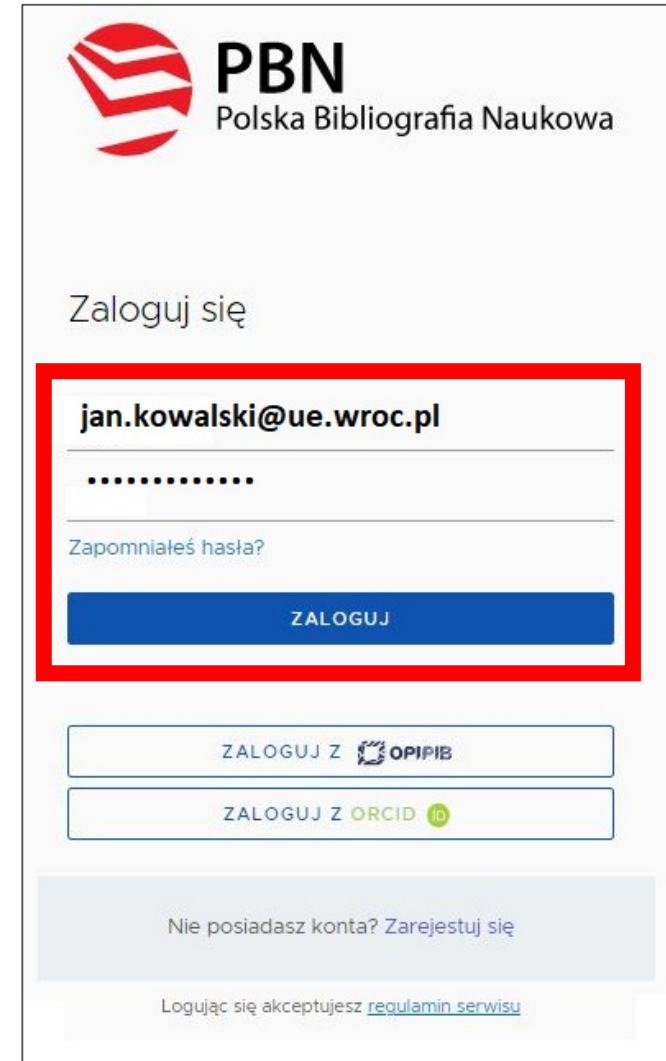
Nie jestem robotem  reCAPTCHA
Prywatność - Warunki

ZAREJESTRUJ

4. Na podany w trakcie rejestracji email otrzymasz wiadomość o konieczności aktywacji konta (czasami wiadomości trafiają do folderu „Wiadomości-śmieci”)

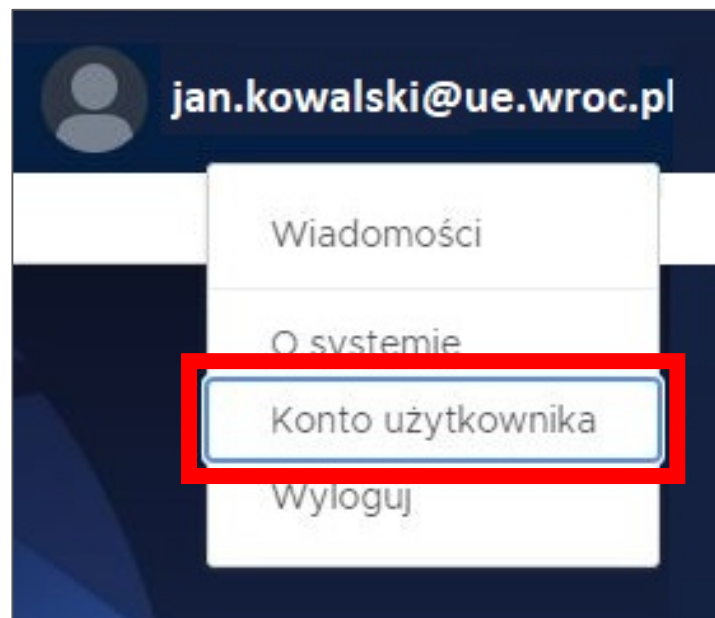


5. Po aktywowaniu konta możesz zalogować się do systemu PBN (twoim loginem jest podany adres email)



Powiązanie konta PBN z kontem ORCID

1. Zaloguj się na konto PBN <https://pbn.nauka.gov.pl/auth/login>
2. Po zalogowaniu w prawym górnym rogu rozwiń profil autora i wybierz *Konto użytkownika*



3. W profilu autora wybierz *Stwórz lub podłącz ORCID*



4. Po kliknięciu otworzy się logowanie do konta ORCID
5. Zaloguj się na swoje konto ORCID (*Sign in*)



Sign in

Email or 16-digit ORCID ID

jan.kowalski@ue.wroc.pl

example@email.com or 0000-0001-2345-6789

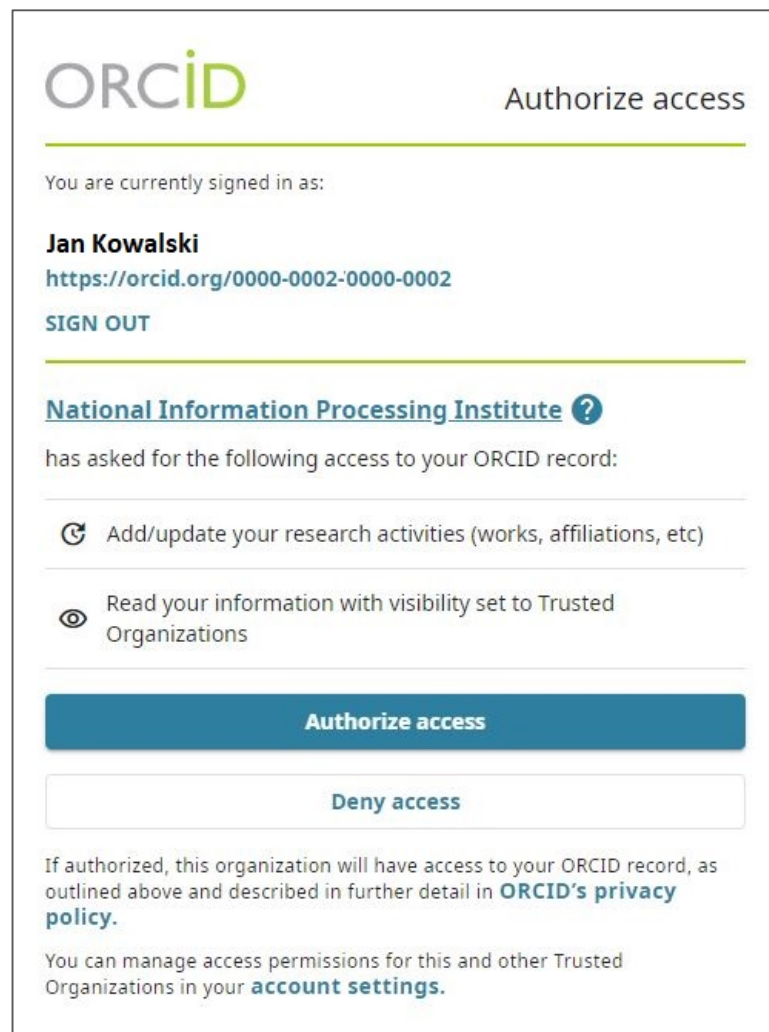
.....

SIGN IN

[Forgot your password or ORCID ID?](#)

Don't have an ORCID ID yet? [Register now](#)

6. Następnie kliknij w *Authorize access*
7. W zakładce Twoje konto PBN pojawi się numer ORCID



ORCID

Authorize access



You are currently signed in as:

Jan Kowalski
<https://orcid.org/0000-0002-0000-0002>

SIGN OUT

National Information Processing Institute ?

has asked for the following access to your ORCID record:

-  Add/update your research activities (works, affiliations, etc)
-  Read your information with visibility set to Trusted Organizations

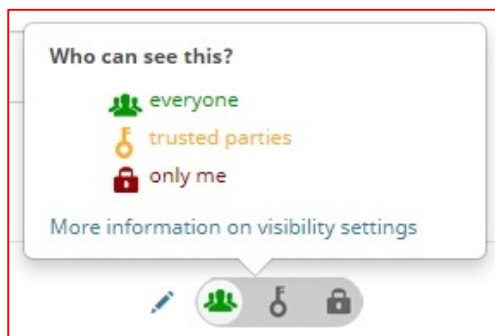
Authorize access

Deny access




If authorized, this organization will have access to your ORCID record, as outlined above and described in further detail in [ORCID's privacy policy](#).

You can manage access permissions for this and other Trusted Organizations in your [account settings](#).





UWAGA!
W ustawieniach widoczności konta ORCID należy wybrać opcję „Everyone”



Who can see this?


-  everyone
-  trusted parties
-  only me


[More information on visibility settings](#)

Połączenie konta PBN z identyfikatorem POL-on

1. Zaloguj się na konto PBN <https://pbn.nauka.gov.pl/auth/login>
2. Wybierz *Podłącz konto do danych z POL-on*
3. Wpisz swój pesel i kliknij *Podłącz*

polon^{2.0} |  Polska Bibliografia Naukowa




Login


Imię

Drugie Imię

Nazwisko



Podłącz konto do danych z POL-on



Podłącz do danych z POL-on ×




Wpisz swój numer PESEL albo kod kraju i numer dokumentu - na tej podstawie wyszukamy Cię w bazie POL-on i podłączymy dane do Twojego konta i stworzymy Profil Autora. Jeżeli nie znajdujesz się w bazie POL-on, utworzymy Ci profil autora niepowiązany z bazą.

Utworzenie profilu autora - powiązanego z POL-on czy nie - pozwala na zweryfikowanie numeru ORCID w bazie oraz zarządzanie swoimi publikacjami, także wysyłaniem ich do ORCID.


73110500856

ANULUJ PODŁĄCZ

Profil autora PBN po poprawnie przeprowadzonym połączeniu ORCID i POL-on

 **polon^{2.0}**  Polska Bibliografia Naukowa  Wyloguj

Twoje konto [Twoje aplikacje](#)



Login **jan.kowalski@ue.wroc.pl**

Imię **Jan**

Drugie Imię

Nazwisko **Kowalski**

Połączenie z POL-on

PBN-ID: 5e7094cd878c28a0473c41c7

Imię i Nazwisko: **Jan Kowalski**

Tytuł naukowy mgr

Jednostki Naukowe:

Nazwa jednostki



Uniwersytet Ekonomiczny we Wrocławiu

[TWÓJ PROFIL AUTORA](#)

Autentykacja dwuetapowa (2FA)

[WŁĄCZ](#)


Integracje zewnętrzne





 ORCID 

Identyfikator ORCID:

<https://orcid.org/0000-0002-0002-0002>

Połącz moduł centralnego logowania OPI PIB



   Ministerstwo Edukacji i Nauki  **ORCID** Member Organization
Connecting Research and Researchers

COPYRIGHT © 2020 Laboratorium Inżynierii Lingwistycznej
N/A

UWAGI

W razie trudności lub pojawienia się problemów należy skontaktować się ze wsparciem technicznym OPI za pośrednictwem systemu zgłoszeń HELPDESK

<https://lil-helpdesk.opi.org.pl/#/login>.

Jeśli jeszcze nie posiadasz konta w systemie Helpdesk a chcesz zadać pytanie, kliknij "Zaloguj przez email".

Witamy w systemie
Helpdesk

Login (adres email)

Hasło [Resetuj hasło](#)

Nie wylogowuj mnie

ZALOGUJ PRZEZ EMAIL

[Utwórz konto](#)

Przy próbie ponownego założenia konta otrzymasz wiadomość email „Zagubione konto”. W takim przypadku najlepiej skorzystać z opcji „Przypomnij hasło” <https://pbn.nauka.gov.pl/auth/remind>

Zagubione konto

Ups! Zagubione konto?

Ktoś - najprawdopodobniej Ty - poprosił o zarejestrowanie konta na ten adres email pomimo, że konto już istnieje! Jeżeli zapomniałeś hasła skorzystaj z funkcji resetowania hasła na stronie PBN.

PRZEJDŹ DO SERWISU